

รายการที่ต้องบันทึกลงระบบทะเบียนครุภัณฑ์ของหน่วย โครงการพัฒนาเทคโนโลยีสารสนเทศสถานีตำรวจ (CRIMES)


ด้วยเครื่องคอมพิวเตอร์ Thin Client และอุปกรณ์ที่หน่วยงานได้รับจัดสรร ต้องมีการขึ้นทะเบียนเป็นครุภัณฑ์ของแต่ละหน่วย เพื่อประโยชน์ในการตรวจสอบและการซ่อมบำรุงให้สามารถใช้งานได้เป็นปกติ ดังนั้นจึงเป็นหน้าที่ของเจ้าหน้าที่ฝ่ายพัสดุที่ได้รับการจัดสรรเครื่องตามโครงการฯ ต้องบันทึกข้อมูลรายละเอียดของอุปกรณ์ที่ได้รับตามที่แสดงในตารางที่ ๑

ตารางที่ ๑ ตารางแสดงรายการที่ต้องบันทึกข้อมูลลงระบบ

ประเภทอุปกรณ์	ยี่ห้อ	รุ่น	ขนาด	Serial Number	MAC Address
เครื่อง Thin Client	✓	✓	✓	✓	✓
จอภาพ	✓	✓	✓	✓	
เมาส์	✓			✓	
แป้นพิมพ์	✓	✓		✓	
เครื่องสำรองพลังงานไฟ	✓	✓	✓	✓	
เครื่องสแกน	✓	✓		✓	
เครื่องพิมพ์	✓	✓		✓	
กล้องถ่ายภาพดิจิทัล	✓	✓	✓	✓	
เครื่องอ่านบัตรสมาร์ทการ์ด	✓	✓			

ข้อมูลที่ต้องบันทึกแต่ละรายการ สามารถสังเกตได้จากตำแหน่งบนอุปกรณ์ แยกตามประเภทอุปกรณ์ ดังนี้

ก. เครื่อง Thin Client ข้อมูลที่ต้องบันทึก ได้แก่ ยี่ห้อ, รุ่น, ความจุ, MAC Address และ Serial number



ตัวอย่างจากภาพ

1. แผ่นป้ายติดข้างเครื่อง Thin Client

A. Serial No CNW2120JXT

2. แผ่นป้ายหลังเครื่อง Thin Client โดยซ่อนอยู่หลังเครื่อง ต้องดึงออกมา โดยจะมีข้อมูลทั้ง 2 ด้านของป้าย

B. Mac Address 9C8E99D6DE54

C. ยี่ห้อ Hewlett-Packard

D. รุ่น t5740e



ข. จอภาพ ข้อมูลที่ต้องบันทึก ได้แก่ ยี่ห้อ, รุ่น, ขนาด และ Serial number



ตัวอย่างจากภาพ

แผ่นป้ายติดหลังจอภาพ

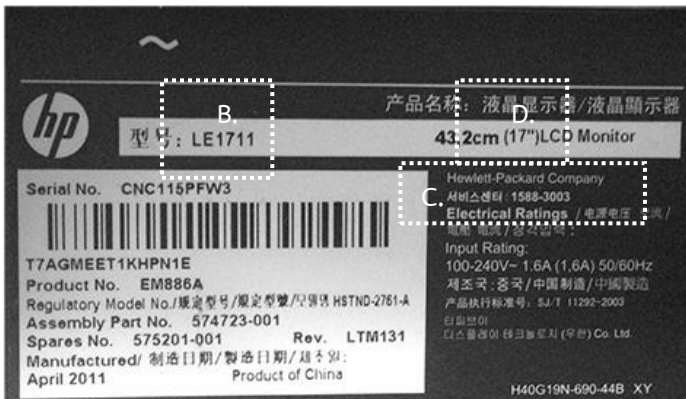
A. Serial No: CNC115PFW3

แผ่นป้ายติดหลังจอภาพบริเวณล่างซ้าย

B. รุ่น: LE1711

C. ยี่ห้อ Hewlett-Packard

D. ขนาด 17 นิ้ว



ค. เม้าส์ ข้อมูลที่ต้องบันทึก ได้แก่ ยี่ห้อ และ Serial number



ตัวอย่างจากภาพ

Serial Number ของเม้าส์ สังเกตได้จากแผ่นป้ายด้านล่างของเม้าส์บรรทัดที่ ๓

ยี่ห้อ Hewlett-Packard

Serial Number ของเม้าส์ คือ FB7330AN3UQB20G

แผ่นป้ายด้านล่าง (ใต้) ของเม้าส์

ง. แป้นพิมพ์ ข้อมูลที่ต้องบันทึก ได้แก่ ยี่ห้อ, รุ่น และ Serial number



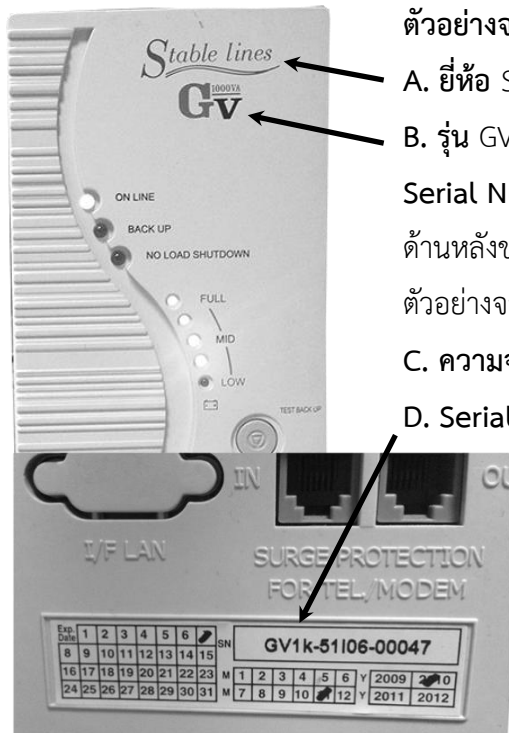
ตัวอย่างจากภาพ

A. ยี่ห้อ Hewlett-Packard

B. รุ่น KB-0316

C. Serial Number ของแป้นพิมพ์ คือ BC3470CGAUZ0FI

จ. เครื่องสำรองพลังงานไฟฟ้า ข้อมูลที่ต้องบันทึก ได้แก่ ยี่ห้อ, รุ่น, ความจุ และ Serial number



ตัวอย่างจากภาพ

A. ยี่ห้อ Stable lines

B. รุ่น GV

Serial Number ของเครื่องสำรองไฟ สังเกตได้จากแผ่นป้ายด้านหลังของเครื่องสำรองไฟ

ตัวอย่างจากภาพ

C. ความจุ 750VA/450Watt

D. Serial Number ของเครื่องสำรองไฟ คือ GV1k-51106-00047

แผ่นป้ายด้านล่างของเครื่องสำรองไฟ

ฉ. กล้องถ่ายรูปดิจิทัล ข้อมูลที่ต้องบันทึก ได้แก่ ยี่ห้อ, รุ่น, ขนาด และ Serial number



แผ่นป้ายด้านล่างของ (ใต้) กล้องดิจิทัล

แผ่นป้ายแสดงข้อมูลที่สำคัญดังนี้


A. ยี่ห้อ Nikon

B. รุ่น Coolpix S2600

C. Serial Number 70024493

หมายเหตุ ของกล้อง Nikon รุ่นนี้มี ขนาด 14M

ช. เครื่องสแกน ข้อมูลที่ต้องบันทึก ได้แก่ ยี่ห้อ, รุ่น และ Serial number



A. ยี่ห้อ Hewlett-Packard

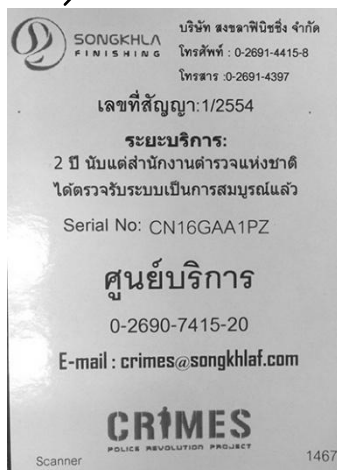
B. รุ่น ScanJet G3110

ภาพด้านบนของเครื่องสแกน



ภาพด้านล่างของเครื่องสแกน

C. Serial Number เช่น CN16GAA1PZ เป็นต้น



ซ. เครื่องพิมพ์ ข้อมูลที่ต้องบันทึก ได้แก่ ยี่ห้อ, รุ่น และ Serial number



แผ่นป้ายติดด้านหลัง (กลาง) เครื่องพิมพ์



แผ่นป้ายติดด้านหลังเครื่องพิมพ์

ยี่ห้อ Hewlett-Packard

รุ่น HP Scanjet G3110

Serial Number ของเครื่องพิมพ์

เช่น VNC3F42822 เป็นต้น

ณ. เครื่องอ่านบัตรสมาร์ทการ์ด ข้อมูลที่ต้องบันทึก ได้แก่ ยี่ห้อ และรุ่น

A. ยี่ห้อ BPS56

B. รุ่น N99

